



intAct Bike-Power Classic

Geschlossene Blei-Säure-Batterie | trocken vorgeladen, Säurepack wird mitgeliefert | wartungsarm

Artikel-Nr.

51615S

Japancode

YB16B-A, YB16B-A1

Nennspannung	12V
Nennkapazität	16 Ah (c20)
Kälteprüfstrom -18°C(EN)	160 A (EN)
Elektrolyt	verdünnte Schwefelsäure
Elektrolytdichte	1,28 +/- 0,01 kg/l (25°)
Abmessungen (LxBxH)	162 x 92 x 167 mm
Gewicht	5,4 kg
Schaltung	1
Polausführung	A
Entgasung	1

Einsatzgebiete



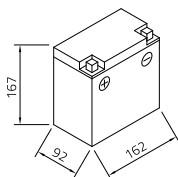
Leistungsstark und nachhaltig

Die solide Batterie ohne Schnick-Schnack liefert hohe Startströme, erreicht mit regelmäßiger Wartung eine lange Lebensdauer und hat hervorragende Recycling-Eigenschaften. Unsere Empfehlung für eine günstige Standard-Motorradbatterie.

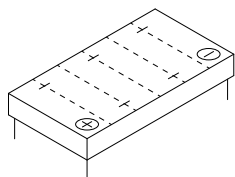
- » **Zuverlässige Startkraft zum hervorragenden Preis.**
- » **Austausch-Empfehlung** für defekte Nass-Batterie.
- » Zentrale Entgasung.
- » **Nur aufrecht einbaubar**, da nicht auslaufsichere, geschlossene, nasse Batterie.



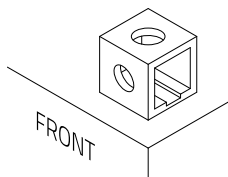
Maße



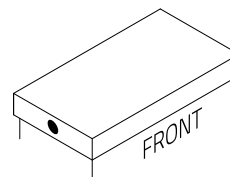
Schaltung 1



Polausführung A



Entgasung 1



Stand 27.04.2026