



intAct Bike-Power Classic

Geschlossene Blei-Säure-Batterie | trocken vorgeladen, Säurepack wird mitgeliefert | wartungsarm

Artikel-Nr.

52012S

Japancode

Y50-N18L-A, SY50-N18L-AT

Nennspannung	12V
Nennkapazität	20 Ah (c20)
Kälteprüfstrom -18°C(EN)	200 A (EN)
Elektrolyt	verdünnte Schwefelsäure
Elektrolytdichte	1,28 +/- 0,01 kg/l (25°)
Abmessungen (LxBxH)	206 x 91 x 164 mm
Gewicht	6,8 kg
Schaltung	0
Polausführung	C
Entgasung	1

Einsatzgebiete



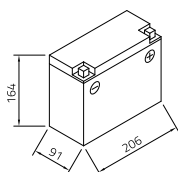
Leistungsstark und nachhaltig

Die solide Batterie ohne Schnick-Schnack liefert hohe Startströme, erreicht mit regelmäßiger Wartung eine lange Lebensdauer und hat hervorragende Recycling-Eigenschaften. Unsere Empfehlung für eine günstige Standard-Motorradbatterie.

- » **Zuverlässige Startkraft zum hervorragenden Preis.**
- » **Austausch-Empfehlung** für defekte Nass-Batterie.
- » Zentrale Entgasung.
- » **Nur aufrecht einbaubar**, da nicht auslaufsichere, geschlossene, nasse Batterie.



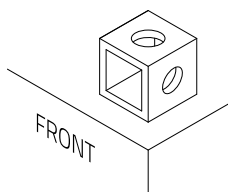
Maße



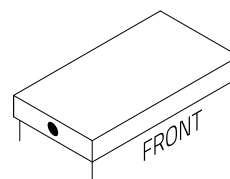
Schaltung 0



Polausführung C



Entgasung 1



Stand 27.04.2026