



# intAct Start-Power

Geschlossene Kalzium- oder Hybrid-Batterie (Ca/Ca oder Sb/Ca)

Art.Nr.

## 54012RFGUG

|                           |                            |
|---------------------------|----------------------------|
| Nennspannung              | 12V                        |
| Nennkapazität             | 40 AH (c20)                |
| Kälteprüfstrom -18°C (EN) | 300 A (EN)                 |
| Elektrolyt                | verdünnte Schwefelsäure    |
| Elektrolytdichte          | 1,28 +/- 0,01 Kg/l (25° C) |
| Abmessungen (LxBxH)       | 207 x 175 x 175 mm         |
| Gewicht                   | 11 kg                      |
| Schaltung                 | 0                          |
| Polausführung             | 1                          |
| Bodenleiste               | B13                        |

### Einsatzgebiete



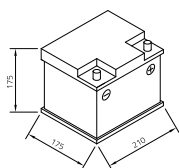
### Top-Leistung zum guten Preis

Entwickelt für Leistung und extreme Hochstromfähigkeit bei einem absolut perfekten Preis-Leistungs-Verhältnis. Für nahezu alle Personenkraftwagen, Reisebusse, Lastkraftwagen und Landmaschinen. Unsere Empfehlung für eine solide Batterie, wenn Kosten eine große Rolle spielen.

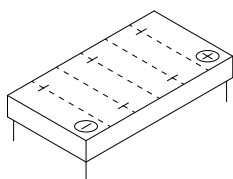
- » **Haltbar, sicher und zuverlässig.**
- » **2 Ausführungen:** Kalzium-Batterie (Ca/Ca) gefüllt und geladen (GUG) oder trocken vorgeladene (TV) Hybrid-Batterie (Sb/Ca).
- » **Wartungsarm oder wartungsfrei.**
- » GUG-Typen zum Teil mit **Doppeldeckel** für erhöhten **Auslaufschutz und Gasrekondensation.**



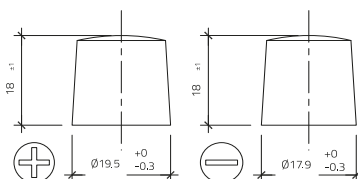
Maße



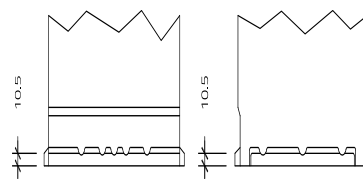
Schaltung 0



Polausführung 1



Bodenleiste B13



Stand 30.12.2024