



intact Start-Power Truck

Geschlossene Kalzium- oder Hybrid-Batterie (Ca/Ca oder Sb/Ca) | wartungsarm/wartungsfrei

Art.Nr.

60210GUG

Nennspannung	12V
Nennkapazität	115 AH (c20)
Kälteprüfstrom -18°C (EN)	1000 A (EN)
Elektrolyt	verdünnte Schwefelsäure
Elektrolytdichte	1,28 +/- 0,01 Kg/l (25° C)
Abmessungen (LxBxH)	330 x 172 x 242 mm
Gewicht	23,7 kg
Schaltung	1
Polausführung	1
Bodenleiste	-

Einsatzgebiete



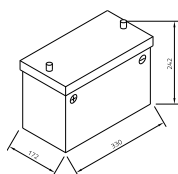
Top-Leistung zum guten Preis

Entwickelt für Leistung und extreme Hochstromfähigkeit bei einem absolut perfekten Preis-Leistungs-Verhältnis. Für nahezu alle Standard-LKWs ohne viele Zusatzeinbauten und weitere elektrische Verbraucher. Unsere Empfehlung für Standard-Anwendungen mit niedrigen Anforderungen bei bestem Preis-Leistungs-Verhältnis.

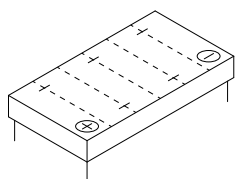
- » **Leistungsstark und zuverlässig.**
- » **Doppeldeckel für erhöhten Auslaufschutz und Gaskondensation** (gasförmiges Elektrolyt kondensiert im Labyrinthdeckel und verbleibt im Kreislauf).
- » **Wartungsfrei. Kein Nachfüllen von Wasser notwendig.**
- » **Gefüllt und geladen (GUG). Sofort einsatzbereit.**
- » **Für Trucks als Super-Heavy-Duty (SHD)** mit Glasfaservlies-Separatoren **rüttelfest V3.**
- » **30% mehr Zyklen** gegenüber herkömmlichen Nutzfahrzeuggeladen.



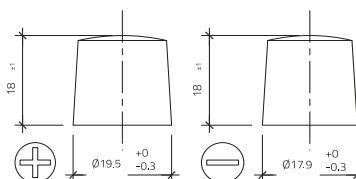
Maße



Schaltung 1



Polausführung 1



Bodenleiste -

Stand 14.03.2025