



intAct Start-Power Truck

Geschlossene Kalzium-Batterie (Ca/Ca) | gefüllt und geladen | wartungsfrei

Artikel-Nr.

64329GUG

Nennspannung	12V
Nennkapazität	143 Ah (c20)
Kälteprüfstrom -18°C (EN)	950 A (EN)
Elektrolyt	verdünnte Schwefelsäure
Elektrolytdichte	1,28 +/- 0,01 Kg/l (25° C)
Abmessungen (LxBxH)	513 x 218 x 210 mm
Gewicht	40,1 kg
Schaltung	3
Polausführung	1
Bodenleiste	B13



Einsatzgebiete

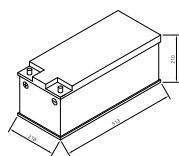


Top-Leistung zum guten Preis

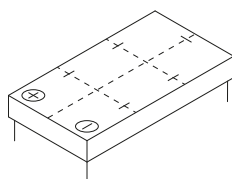
Entwickelt für Leistung und extreme Hochstromfähigkeit bei einem absolut perfekten Preis-Leistungs-Verhältnis. Für nahezu alle Standard-LKWs ohne viele Zusatzeinbauten und weitere elektrische Verbraucher. Unsere Empfehlung für Standard-Anwendungen mit niedrigen Anforderungen bei bestem Preis-Leistungs-Verhältnis.

- » **Leistungsstark und zuverlässig.**
- » **Doppeldeckel für erhöhten Auslaufschutz und Gaskondensation** (gasförmiges Elektrolyt kondensiert im Labyrinthdeckel und verbleibt im Kreislauf).
- » **Wartungsfrei. Kein Nachfüllen von Wasser notwendig.**
- » **Gefüllt und geladen (GUG). Sofort einsatzbereit.**
- » Für **Trucks als herkömmliche nasse Starterbatterie**, sowie als **Super-Heavy-Duty-Variante (SHD)** mit Glasfaservlies-Separatoren **rüttelfest V3** erhältlich.
- » **30% mehr Zyklen** gegenüber herkömmlichen Nutzfahrzeugbatterien.

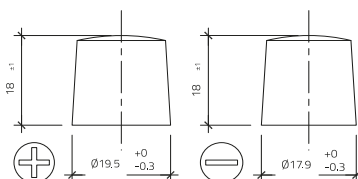
Maße



Schaltung 3



Polausführung 1



Bodenleiste B13



Stand 25.02.2026