



intAct Start-Power Truck

Geschlossene Kalzium-Batterie (Ca/Ca) | gefüllt und geladen | wartungsfrei

Artikel-Nr.

68034GUG

| | |
|---------------------------|----------------------------|
| Nennspannung | 12V |
| Nennkapazität | 180 Ah (c20) |
| Kälteprüfstrom -18°C (EN) | 1000 A (EN) |
| Elektrolyt | verdünnte Schwefelsäure |
| Elektrolytdichte | 1,28 +/- 0,01 Kg/l (25° C) |
| Abmessungen (LxBxH) | 513 x 218 x 210 mm |
| Gewicht | 49,8 kg |
| Schaltung | 3 |
| Polausführung | 1 |
| Bodenleiste | B13 |

Einsatzgebiete



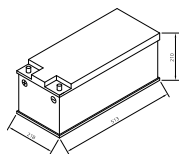
Top-Leistung zum guten Preis

Entwickelt für Leistung und extreme Hochstromfähigkeit bei einem absolut perfekten Preis-Leistungs-Verhältnis. Für nahezu alle Standard-LKWs ohne viele Zusatzeinbauten und weitere elektrische Verbraucher. Unsere Empfehlung für Standard-Anwendungen mit niedrigen Anforderungen bei bestem Preis-Leistungs-Verhältnis.

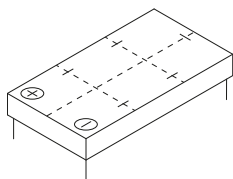
- » **Leistungsstark und zuverlässig.**
- » **Doppeldeckel für erhöhten Auslaufschutz und Gaskondensation** (gasförmiges Elektrolyt kondensiert im Labyrinthdeckel und verbleibt im Kreislauf).
- » **Wartungsfrei. Kein Nachfüllen von Wasser notwendig.**
- » **Gefüllt und geladen (GUG). Sofort einsatzbereit.**
- » Für **Trucks als herkömmliche nasse Starterbatterie**, sowie als **Super-Heavy-Duty-Variante (SHD)** mit Glasfaservlies-Separatoren **rüttelfest V3** erhältlich.
- » **30% mehr Zyklen** gegenüber herkömmlichen Nutzfahrzeugg Batterien.



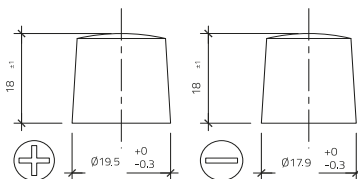
Maße



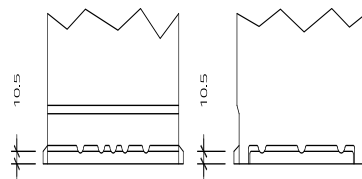
Schaltung 3



Polausführung 1



Bodenleiste B13



Stand 11.04.2026