



# intAct Start-Power Truck

Geschlossene Kalzium-Batterie (Ca/Ca) | gefüllt und geladen | wartungsfrei

Artikel-Nr.

## 72512SHDGUG

|                           |                            |
|---------------------------|----------------------------|
| Nennspannung              | 12V                        |
| Nennkapazität             | 225 Ah (c20)               |
| Kälteprüfstrom -18°C (EN) | 1150 A (EN)                |
| Elektrolyt                | verdünnte Schwefelsäure    |
| Elektrolytdichte          | 1,28 +/- 0,01 Kg/l (25° C) |
| Abmessungen (LxBxH)       | 518 x 276 x 242 mm         |
| Gewicht                   | 56,7 kg                    |
| Schaltung                 | 3                          |
| Polausführung             | 1                          |
| Bodenleiste               | -                          |

### Einsatzgebiete



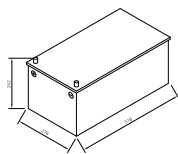
### Top-Leistung zum guten Preis

Entwickelt für Leistung und extreme Hochstromfähigkeit bei einem absolut perfekten Preis-Leistungs-Verhältnis. Für nahezu alle Standard-LKWs ohne viele Zusatzeinbauten und weitere elektrische Verbraucher. Unsere Empfehlung für Standard-Anwendungen mit niedrigen Anforderungen bei bestem Preis-Leistungs-Verhältnis.

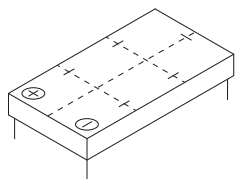
- » **Leistungsstark und zuverlässig.**
- » **Doppeldeckel für erhöhten Auslaufschutz und Gaskondensation** (gasförmiges Elektrolyt kondensiert im Labyrinthdeckel und verbleibt im Kreislauf).
- » **Wartungsfrei. Kein Nachfüllen von Wasser notwendig.**
- » **Gefüllt und geladen (GUG). Sofort einsatzbereit.**
- » Für **Trucks als herkömmliche nasse Starterbatterie**, sowie als **Super-Heavy-Duty-Variante (SHD)** mit Glasfaservlies-Separatoren **rüttelfest V3** erhältlich.
- » **30% mehr Zyklen** gegenüber herkömmlichen Nutzfahrzeuggeladen.



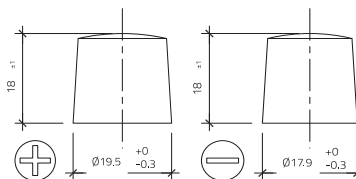
#### Maße



#### Schaltung 3



#### Polausführung 1



#### Bodenleiste -

Stand 29.04.2026