



intact Premium-Power Truck

Geschlossene EFB-Batterie | Vibrationsfest gemäß V4-Norm | gefüllt und geladen | wartungsfrei

Art.Nr.

PP180MF

Nennspannung	12V
Nennkapazität	185 AH (c20)
Kälteprüfstrom -18°C (EN)	1100 A (EN)
Elektrolyt	verdünnte Schwefelsäure
Elektrolytdichte	1,28 +/- 0,01 Kg/l (25° C)
Abmessungen (LxBxH)	513 x 223 x 223 mm
Gewicht	49 kg
Schaltung	3
Polausführung	1
Bodenleiste	-

Einsatzgebiete



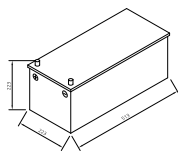
LKW-Batterie mit 30 % Extra-Startleistung

Diese Starterbatterien für LKW und Nutzfahrzeuge ist bestens geeignet für hochausgestattete Fahrzeuge mit vielen elektrischen Verbrauchern oder solchen, die im städtischen Lieferverkehr oder auf Baustellen zum Einsatz kommen. Mit minimaler Selbstentladung, besonders sicher und temperaturbeständig. Unsere Empfehlung für Fahrzeuge mit viel Ausstattung, besonders wenn öfter Kurzstrecken gefahren werden.

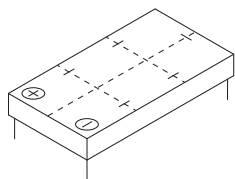
- » **30 % mehr Startleistung** als Standard-Starterbatterien bei gleicher Kastengröße.
- » **Schnellladen. Bis zu 1,5-fach kürzeres Laden**, durch schnellere Stromaufnahme als Standard-Starterbatterie bei gleicher Kastengröße.
- » **Doppeldeckel für erhöhten Auslaufschutz und Gaskondensation** (gasförmiges Elektrolyt kondensiert im Labyrinthdeckel und verbleibt im Kreislauf).



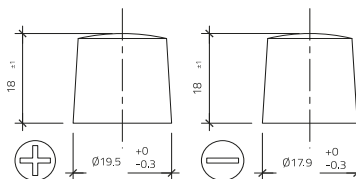
Maße



Schaltung 3



Polausführung 1



Bodenleiste -

Stand 02.04.2025